



УПРАВЛЕНИЕ ФЕДЕРАЛЬНОЙ СЛУЖБЫ
ГОСУДАРСТВЕННОЙ СТАТИСТИКИ
ПО СВЕРДЛОВСКОЙ ОБЛАСТИ
И КУРГАНСКОЙ ОБЛАСТИ

СТРОИТЕЛЬСТВО

в Свердловской области в январе – марте 2024 года

03.05.2024

СОДЕРЖАНИЕ

Жилищное строительство	3
Ввод в действие мощностей и объектов	10
Объем работ, выполненных по виду экономической деятельности «Строительство»	13
Деловая активность строительных организаций	16

1

Жилищное строительство

ВВОД В ДЕЙСТВИЕ ЖИЛЫХ ДОМОВ ОРГАНИЗАЦИЯМИ И ИНДИВИДУАЛЬНЫМИ ЗАСТРОЙЩИКАМИ

Введено всего

5 529 домов

12 186 квартир

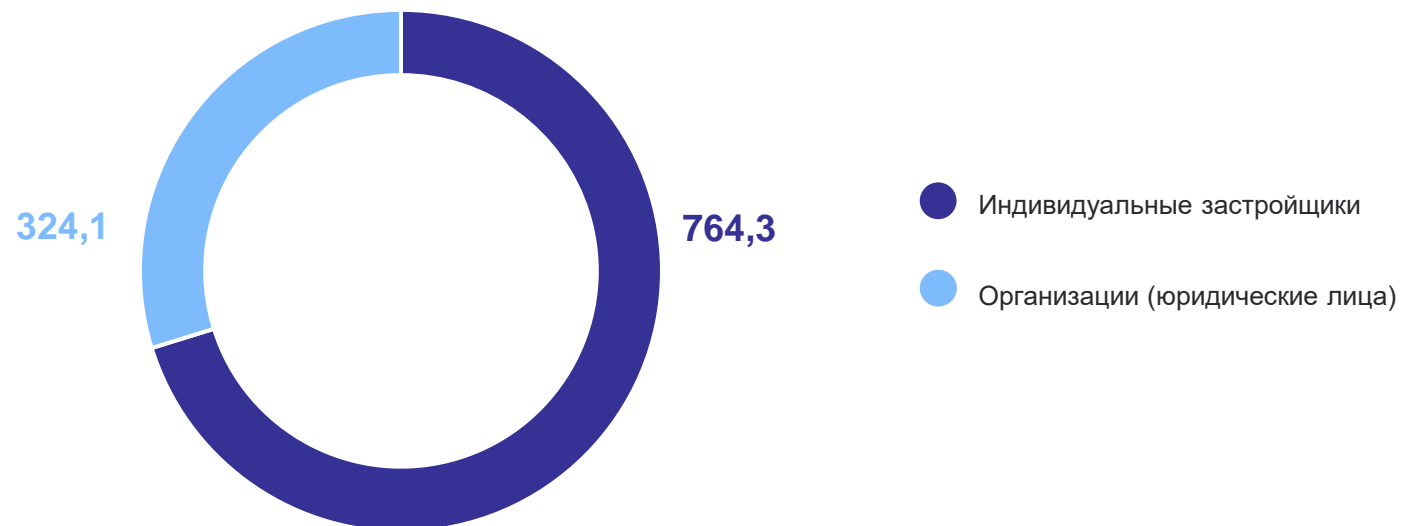
1 088,4 тыс. кв. метров общей площади жилых помещений

из них индивидуальными застройщиками

5 462 дома

764,3 тыс. кв. метров общей площади жилых помещений

Ввод в действие жилых домов,
тыс. кв. метров общей площади жилых помещений



ВВОД В ДЕЙСТВИЕ ЖИЛЫХ ДОМОВ

тыс. кв. метров общей площади жилых помещений

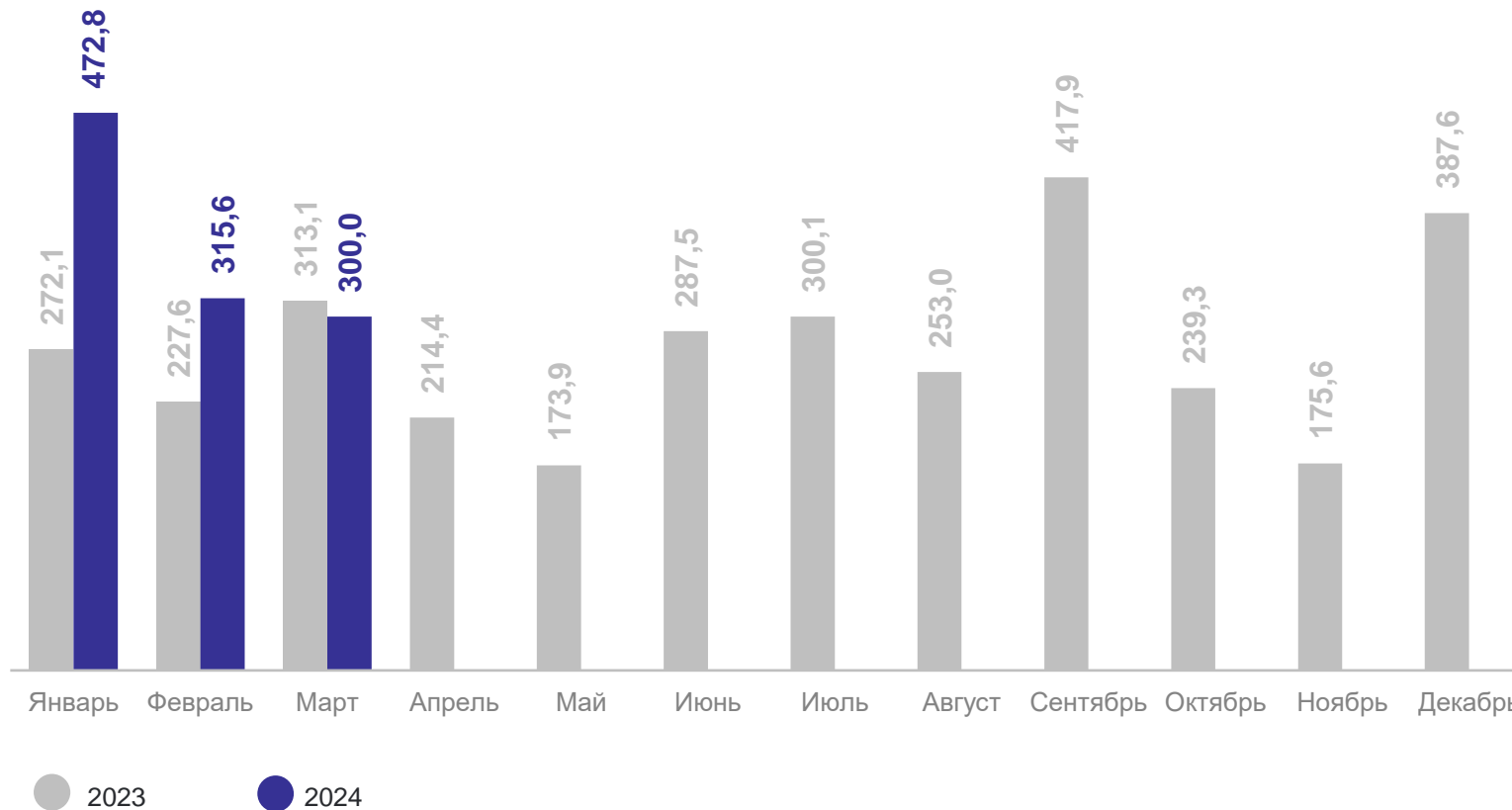
СВЕРДЛОВСКСТАТ

январь – март 2024 г.

1 088,4 тыс. кв. метров
общей площади
жилых помещений

к соответствующему
периоду 2023 г.

133,9%



ВВОД В ДЕЙСТВИЕ ИНДИВИДУАЛЬНЫХ ЖИЛЫХ ДОМОВ

тыс. кв. метров общей площади жилых помещений

СВЕРДЛОВСКСТАТ

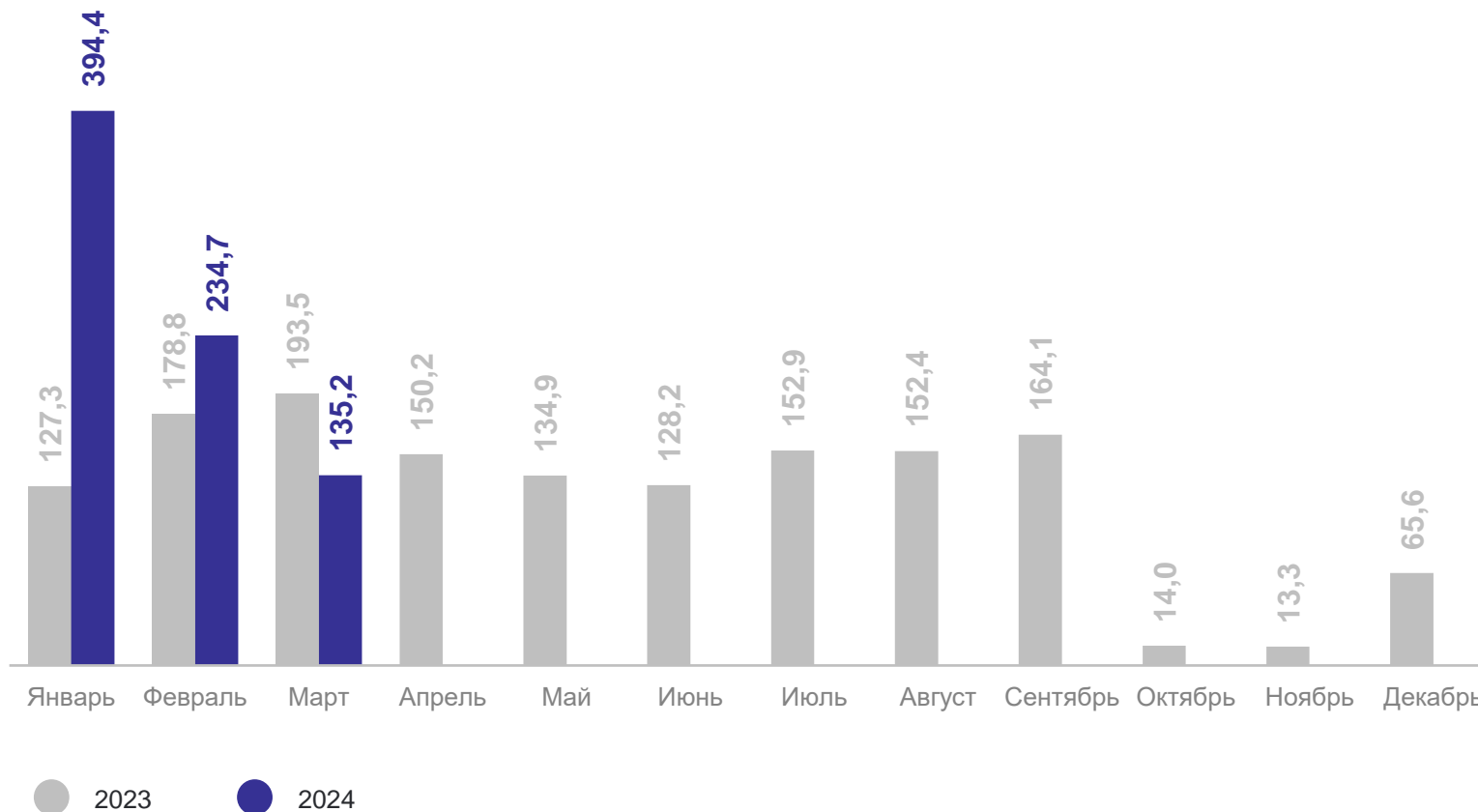
январь – март 2024 г.

764,3

тыс. кв. метров
общей площади
жилых помещений

к соответствующему
периоду 2023 г.

153,0%



ВВОД В ДЕЙСТВИЕ ЖИЛЫХ ДОМОВ

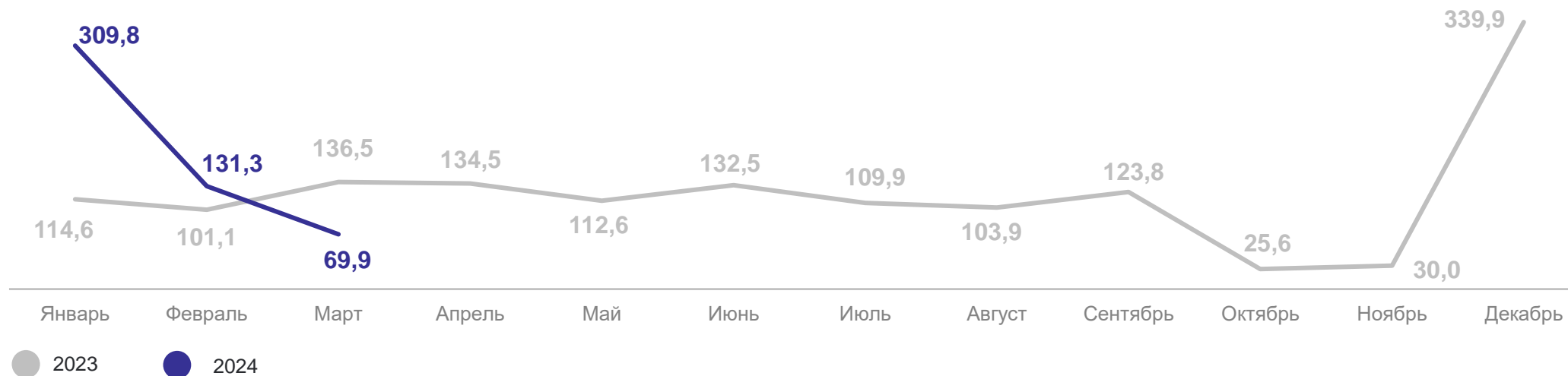
в процентах к соответствующему периоду предыдущего года

СВЕРДЛОВСКСТАТ

Темпы ввода в действие жилых домов



Темпы ввода в действие индивидуальных жилых домов



● 2023 ● 2024

ВВОД В ДЕЙСТВИЕ ИНДИВИДУАЛЬНЫХ ЖИЛЫХ ДОМОВ

СВЕРДЛОВСКСТАТ

Введено общей площади
жилых помещений

1 088,4 тыс. кв. метров

в том числе

индивидуальные жилые дома

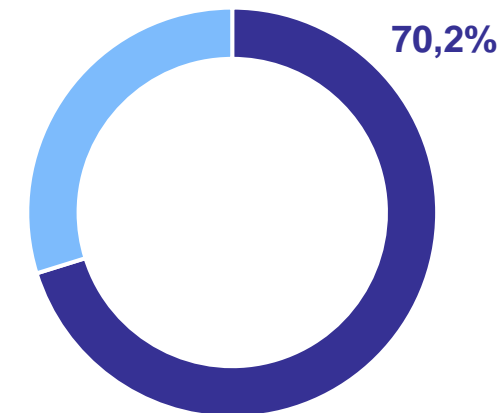
764,3 тыс. кв. метров

из них

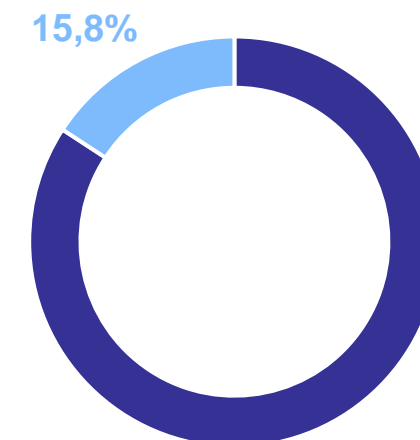
жилые дома, построенные
населением на земельных участках,
предназначенных для ведения
садоводства

171,7 тыс. кв. метров

Доля индивидуальных жилых домов
в общем объеме жилищного
строительства



Доля жилых домов, построенных
населением на земельных участках,
предназначенных для ведения
садоводства, в общем объеме
жилищного строительства



СТРОИТЕЛЬСТВО ЗДАНИЙ

СВЕРДЛОВСКСТАТ

Введено зданий
жилого и нежилого назначения

5 639

единиц

1 439,6

тыс. кв. метров
общей площади
зданий

В том числе:

жилого назначения

5 529

единиц

1 291,7

тыс. кв. метров
общей площади
зданий

нежилого назначения

110

единиц

147,9

тыс. кв. метров
общей площади
зданий

Структура зданий нежилого назначения по видам,
в процентах



2

Ввод в действие мощностей и объектов

ВВОД В ДЕЙСТВИЕ МОЩНОСТЕЙ И ОБЪЕКТОВ СОЦИАЛЬНО-КУЛЬТУРНОГО НАЗНАЧЕНИЯ

СВЕРДЛОВСКСТАТ

Общеобразовательные
организации

150 ученических
мест

Учреждения культуры
клубного типа

298 мест

Спортивные сооружения
с искусственным льдом

1,7 тыс. кв. метров

Физкультурно-
оздоровительные комплексы

1 единица

Туристские базы

8 мест

Распределительные
газопроводы

24,2 км

Теплоснабжение

0,9 Гкал/ч

Торгово-офисные центры

1,5 тыс. кв. метров
общей площади

Гостиницы

55 мест

Дома отдыха

21 место

ВВОД В ДЕЙСТВИЕ ОТДЕЛЬНЫХ ПРОИЗВОДСТВЕННЫХ МОЩНОСТЕЙ И ОБЪЕКТОВ

СВЕРДЛОВСКИЕ СТАТИСТИКА

Инкубаторы по выведению
цыплят **1,0** тыс. штук

Распределительные
газопроводы к объектам
производственного назначения **0,2** км

Водопроводные сети
к производственным объектам **3,3** км

Мосты **125,2** погонных
метров

Автомобильные дороги
с твердым покрытием **1,0** км

Торговые предприятия **9,0** тыс. кв. метров
торговой площади

Железнодорожные пути
к производственным
объектам **1,4** км

Общетоварные склады **102,3** тыс. кв. метров
общей площади

Предприятия общественного
питания **195** посадочных
мест

Антенно-мачтовые сооружения
для сотовой связи **20** штук

3

**Объем работ, выполненных по виду
экономической деятельности
«Строительство»**

ОБЪЕМ РАБОТ, ВЫПОЛНЕННЫХ ПО ВИДУ ЭКОНОМИЧЕСКОЙ ДЕЯТЕЛЬНОСТИ «СТРОИТЕЛЬСТВО»

млрд рублей

СВЕРДЛОВСКСТАТ

январь – март 2024 г.

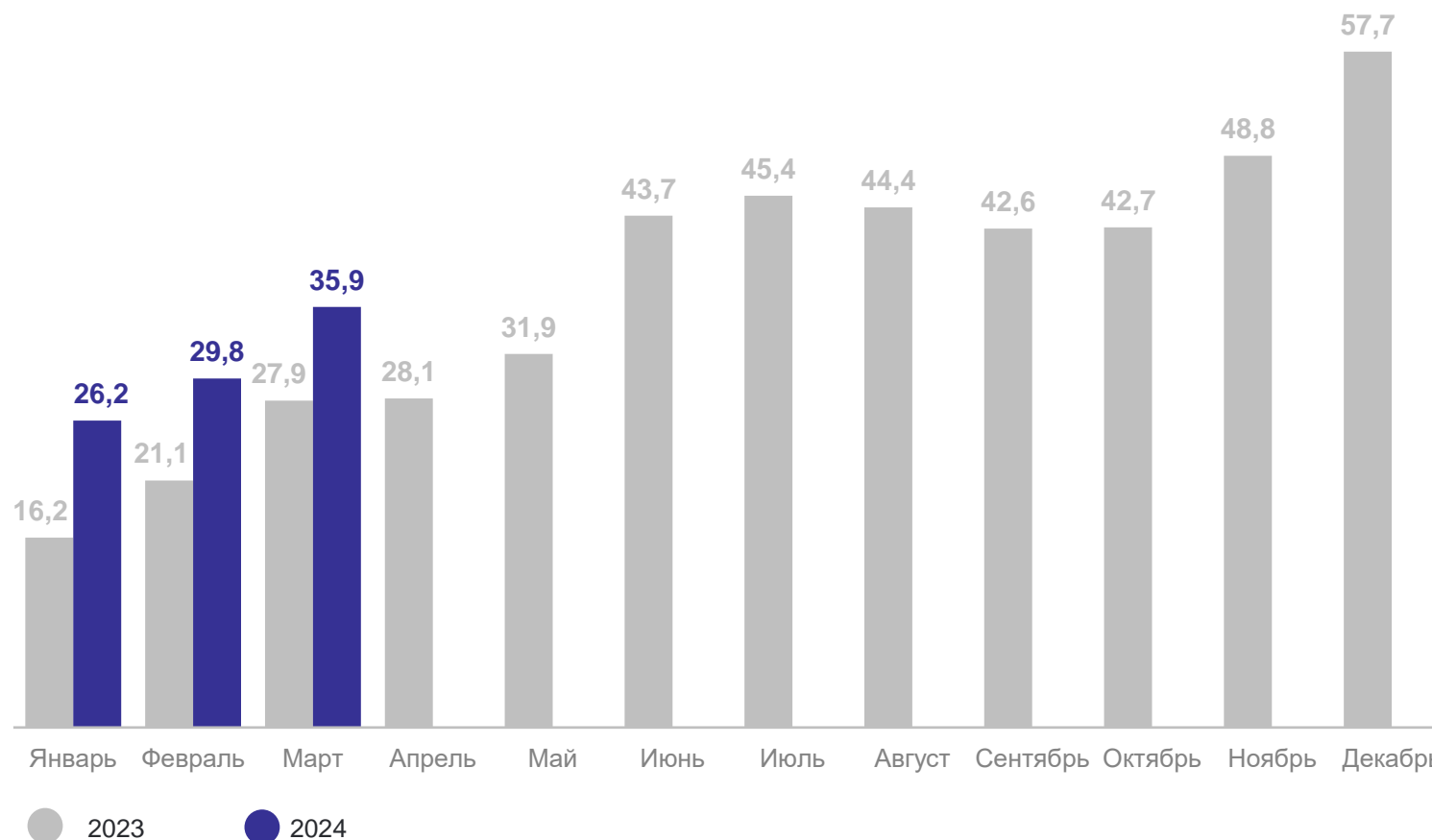
91,9 млрд рублей

к соответствующему периоду
2023 г.

129,5%

Из объема работ, выполненных по виду экономической деятельности «Строительство»
строительно-монтажные работы, выполненные хозяйственным способом

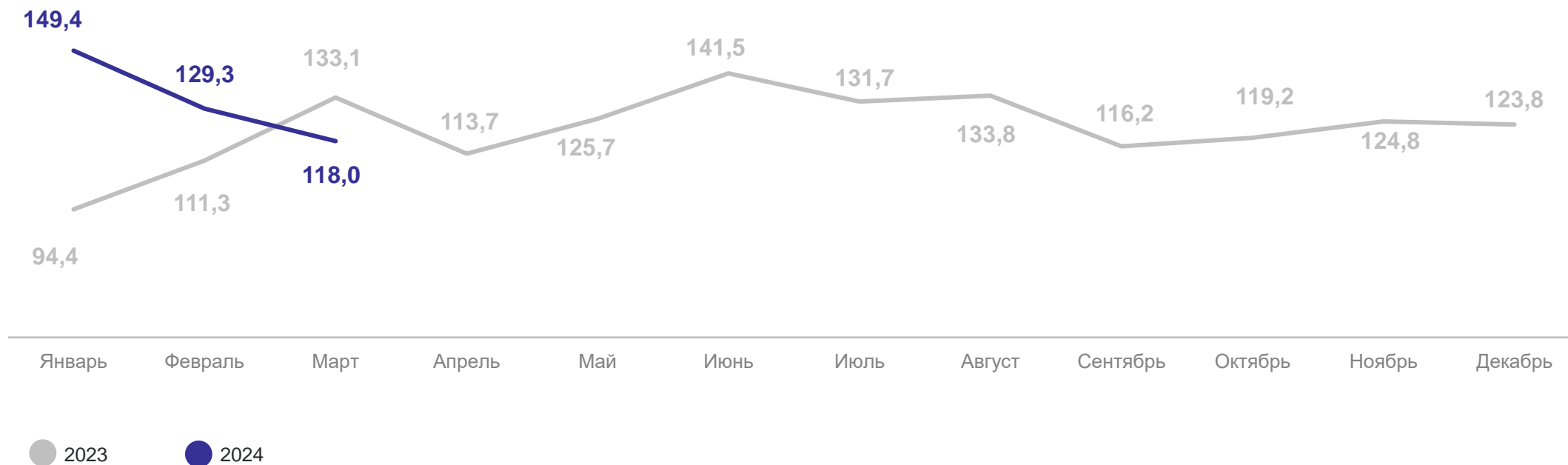
1,0 млрд рублей



ОБЪЕМ РАБОТ, ВЫПОЛНЕННЫХ ПО ВИДУ ЭКОНОМИЧЕСКОЙ ДЕЯТЕЛЬНОСТИ «СТРОИТЕЛЬСТВО»

СВЕРДЛОВСКСТАТ

в процентах к соответствующему периоду предыдущего года



4

Деловая активность строительных организаций

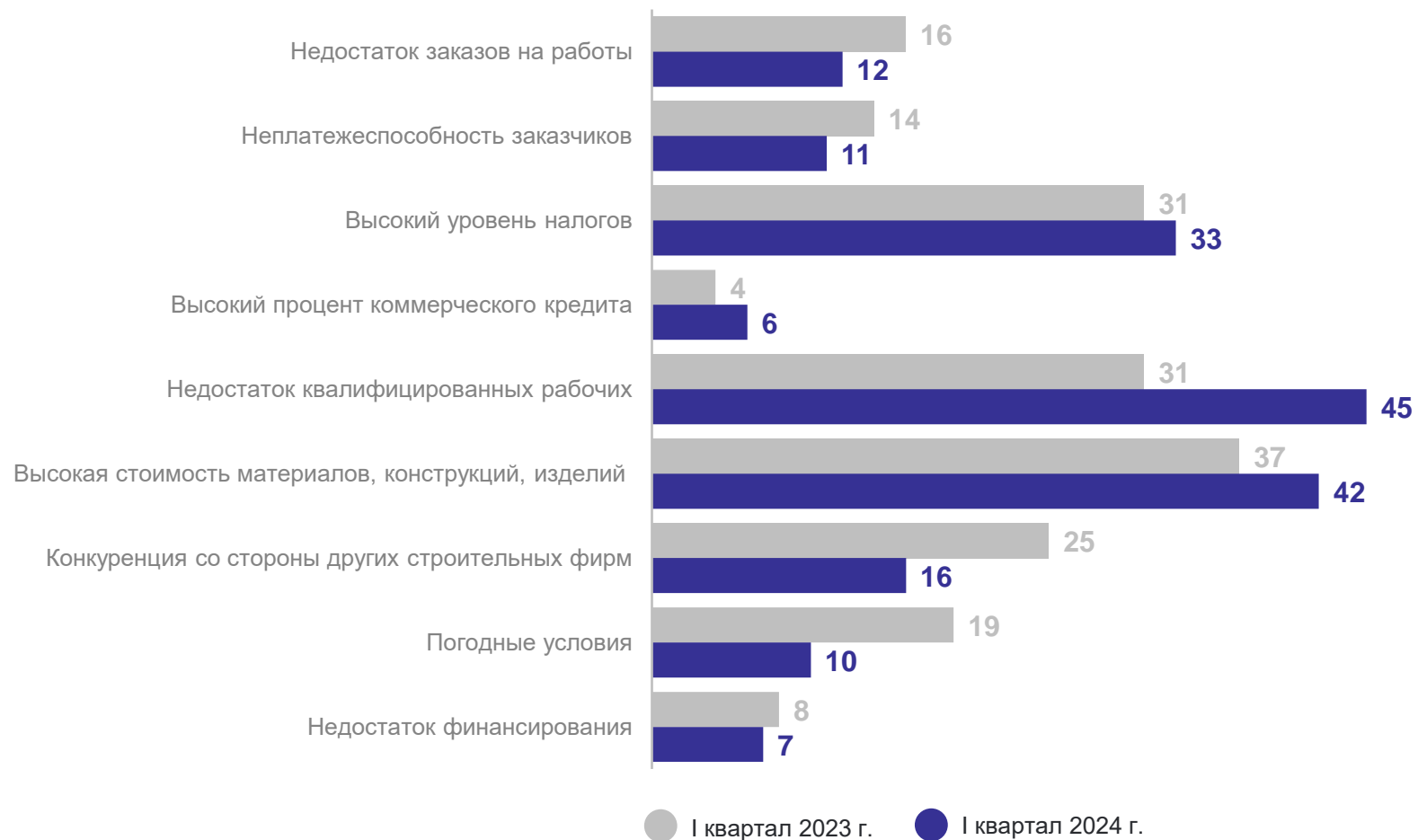
ОСНОВНЫЕ ФАКТОРЫ, ОГРАНИЧИВАЮЩИЕ ПРОИЗВОДСТВЕННУЮ ДЕЯТЕЛЬНОСТЬ*

в процентах

СВЕРДЛОВСКСТАТ

Обследовано организаций
в I квартале 2024 г.

110 единиц

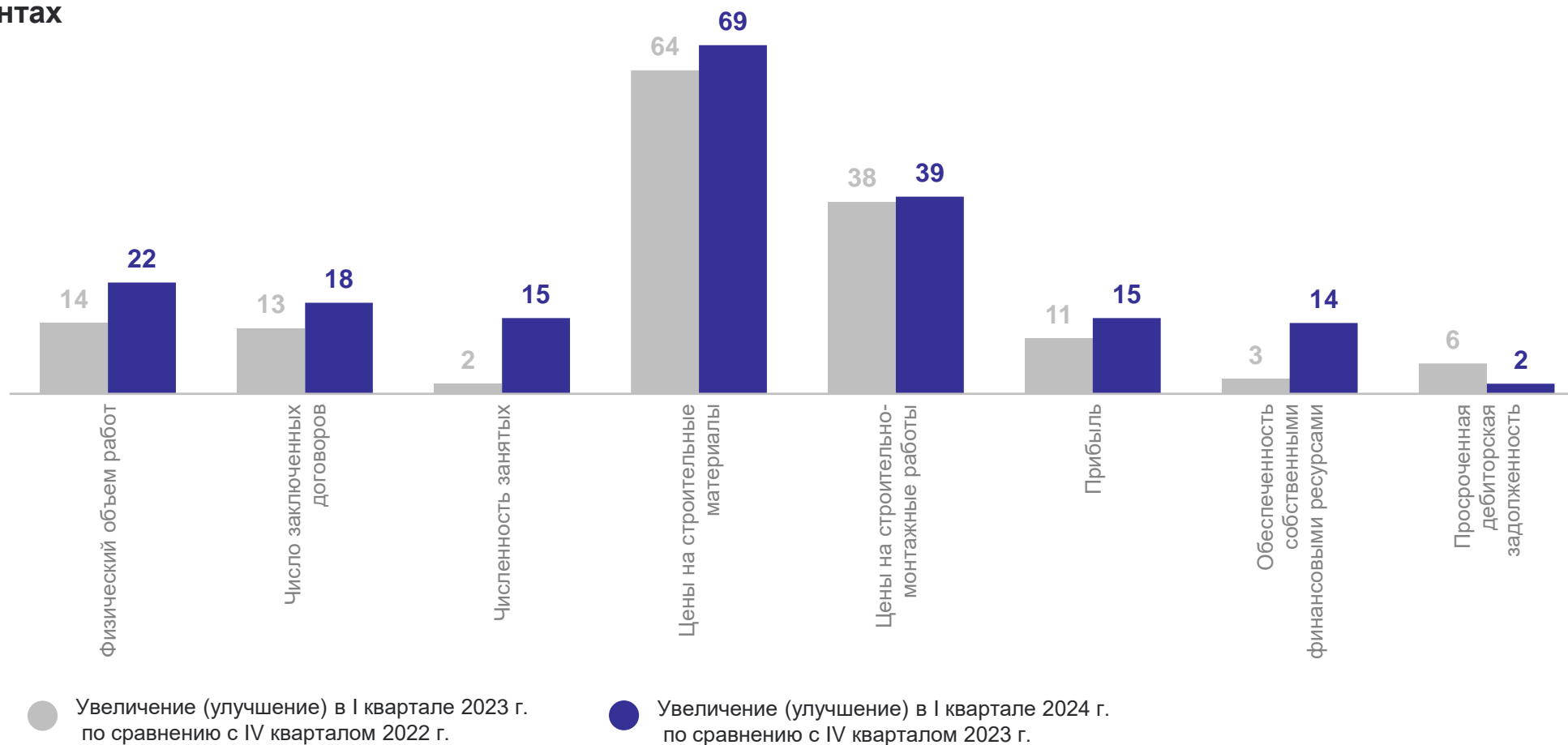


*Юридические лица – строительные организации (кроме микропредприятий), участвовавшие в выборочном обследовании деловой активности строительных организаций.

ОЦЕНКА ПРОИЗВОДСТВЕННОЙ ДЕЯТЕЛЬНОСТИ И ФИНАНСОВОГО ПОЛОЖЕНИЯ СТРОИТЕЛЬНЫХ ОРГАНИЗАЦИЙ*

в процентах

СВЕРДЛОВСКСТАТ



*Юридические лица – строительные организации (кроме микропредприятий), участвовавшие в выборочном обследовании деловой активности строительных организаций.